



Standart Eurobarometer 92

Ulusal rapor

Avrupa Birliđi'nde kamuoyu

Kıbrıs Türk Toplumunu

Sonbahar 2019

Bu arařtırma Avrupa Komisyonu Basın ve İletişim Genel Müdürlüğü tarafından talep ve koordine edilmiştir.

Bu rapor Avrupa Komisyonu Kıbrıs Temsilciliđi için hazırlanmıştır.

Bu belge Avrupa Komisyonu'nun görüşlerini yansıtmaz.
Tüm yorum ve görüşler raporu hazırlayan yazara aittir.

Standart Eurobarometer 92 – Dalga EB92.3 – Kantar

Standart Eurobarometer 92

Ulusal Rapor

AVRUPA BİRLİĞİ'NDE KAMUOYU

KIBRIS TÜRK TOPLUMU

<https://ec.europa.eu/commfrontoffice/publicopinion>

Bu araştırma Avrupa Komisyonu İletişim Genel Müdürlüğü tarafından talep ve koordine edilmiştir.

Bu rapor Avrupa Komisyonu Kıbrıs Temsilciliği için hazırlanmıştır.

İÇİNDEKİLER

GİRİŞ	2
YÖNETİCİ ÖZETİ	3
I. EKONOMİK VE SOSYAL KOŞULLAR	4
1 Yaşamdanda genel memnuniyet: kıbrıs türk toplumu ve avrupa birliđi	4
2 Gelecektan beklentiler	5
3 Toplumun gündemindeki en önemli sorunlar	6
4 Vatandaşların gündemindeki en önemli kişisel sorunlar	7
II. AVRUPA BİRLİĐİ İLE İLGİLİ BİLGİ VE FARKINDALIK	8
1 Avrupa birliđi kurumlarıyla ilgili farkındalık	8
2 Avrupa birliđi ile ilgili genel bilgi düzeyi	9
III. AVRUPA BİRLİĐİ'NE YÖNELİK TUTUMLAR	10
1 Avrupa birliđi hakkındaki diđer görüşler	10
2 Avrupa birliđi'nin genel imajı	11
3 Avrupa birliđi'nin sizin için en olumlu sonucu ve ne anlama geldiđi	12
4 Avrupa birliđi hakkında bilgi edinme amaçlı başvuru olan kaynaklar	14
IV. DEMOKRASİNİN İŞLEYİŞİ	15
SONUÇ	16

GİRİŞ

Standart Eurobarometer 92 Araştırması 1-25 Kasım 2019 tarihleri arasında gerçekleştirilmiştir. Araştırma 28 Avrupa Birliđi (AB) üyesi ülke ile 5 aday ülke (Türkiye, Eski Yugoslav Makedonya Cumhuriyeti, Karadađ, Sırbistan ve Arnavutluk) ve Kıbrıs Türk toplumunu kapsamaktadır. Bir önceki senelerden farklı olarak araştırmanın yürütüldüğü tarihlerde İngiltere'nin AB üye ülkeleri arasında olması ve sonuçların raporlanması kısmında AB üye ülkeleri arasından ayrılması nedeni ile 27 AB üye ülkesi sonuçlarına (*EU27) verilen tablolar ile birlikte deđinilmiştir. Araştıma 15 yaşı ve üzeri Kıbrıs Türk toplumu vatandaşlarını temsil edecek biçimde seçilmiş 500 kişilik bir örneklem grubuyla yüz yüze görüşülerek gerçekleştirilmiştir. Araştırma katılımcıları çok katmanlı rastgele örneklem yöntemi ile belirlenmiştir. Çalışmada yüklenici Kantar Public şirketi adına, Kıbrıs Türk toplumu için saha çalışması Lipa Consultancy tarafından yürütülmüştür.

Araştırmanın gerçekleştirildiđi dönemde makro ve mikro düzeydeki gelişmelerin katılımcıların tutumlarına etkide bulunduđu düşünölmektedir. 2019 yılı içerisinde Kıbrıs sorunu ile ilgili görüşmelerin nerdeyse kesildiđi ve Kıbrıs Türk toplumunu yakından ilgilendiren diđer iç siyasi ve ekonomik konuların yoğun konuşulduđu bir dönemde, toplumun gündemindeki konular arasından Kıbrıs sorunu ve buna bađlı görüşmeler gündemin oldukça gerisine düşmüştür.

Bu çalışmada, Kıbrıs Türk toplumunun gündemindeki en önemli konuların önceki yıllardaki gibi ekonomik düzeydeki konular olduđu görölmüştür. Kıbrıslı Türkler için öncelikli gündem alım gücünün düşmesi ve fiyatların artması olmuştur. Özellikle dövizdeki artış ve düşüşler şeklindeki dengesizlik, gerek iş yaşamı, gerekse hane halkı alım gücünü olumsuz olarak etkilemiştir. Bunun yanı sıra ekonomik durum, suç düzeyinin artması ve işsizlik öne çıkan toplumsal sorunlar olmuştur. Kıbrıs sorunundaki görüşmelerin nerdeyse kesintiye uğramasına paralel olarak ortaya çıkan olumsuz tablo, önceki çalışmaya göre önem olarak sadece %1 düşüş göstermiştir. Ancak, diđer iç siyasi tartışmalarının ve toplumdaki ekonomik konuların ana odađında, Kıbrıs konusunun gündeme getirilmemesine paralel şekilde toplumsal sorunlar arasında kendisine dördüncü sırada %14 oranı ile yer bulmuştur.

Avrupa Birliđi Mali Yardım Programı'nın finansmanı ile Kıbrıs Türk toplumunda gerçekleştirilen altyapı yatırımları bu dönemde de devam etmiştir. 2019 yılı içerisinde küçük ve orta boy işletmelerine yönelik altyapı yatırımları kapsamında kazanan yeni projelerin duyurusu yapılmıştır ve Avrupa Birliđi Mali Yardım desteđi ile bu yönde çalışmalar yürütölmeye başlanmıştır. Daha önce hibelenendirilen sivil toplum örgütleri, yerel yönetimler ve tarım sektörüne yönelik 2019 yılında da devam eden projeler ilgili kesimlerin Avrupa Birliđi (AB) projelerinin görünürlüğünün ve farkındalığının artmasını pozitif yönde bir imaj yaratılmıştır.

YÖNETİCİ ÖZETİ

2019 yılında gerçekleşen Standart Eurobarometer 92 Araştırması kapsamında elde edilen başlıca bulguları şu şekilde özetlenebilir;

Kıbrıs Türk toplumunda “yaşamdan memnuniyet” oranı 2019 yılında %62 olarak ortaya çıkmıştır, 2018 yılında bu oran %60 idi. 2018 yılında da %1'lik bir düşüşle %60 seviyesine gelerek Avrupa Birliđi ülkeleriyle kıyaslamalardaki sıralamada Kıbrıs Türk toplumunun yeri geçmiş yıllara göre de neredeyse değişmedi. Bu oran ile Kıbrıslı Türkler %84 olan Avrupa Birliđi ortalamasınının 24 puan gerisinde yer almıştır.

Kıbrıs Türk toplumu fiyatlar/enflasyon/yaşam maliyeti (%36), ekonomik durum (%34) ve işsizlik (%25) ile ilgili konuları en önemli toplumsal sorunlar olarak ortaya koyarken, kişisel sorunlarda da benzer konular öneme göre ön plana çıkmakta ve ortaya konan toplumsal sorunlara paralellik göstermektedir.

Araştırmanın yapıldığı bu dönem içerisinde Kıbrıs sorunu toplumdaki en önemli konu olarak ancak 5. sırada yer almasına rağmen %15 oranından %14 oranına gerilemiştir. 2019 yılında Kıbrıs sorunu ile ilgili somut adım/görüşme olmamasına rağmen, Kıbrıs konusu gündemdeki yerini korumuştur ve bu konuda yıllar içinde farklı bir değişim izlenmemiştir.

Araştırma sonuçları Kıbrıslı Türklerin Avrupa Parlamentosu (%61) ve Avrupa Komisyonu (%59) konusundaki haberdarlık ve bilinirlik oranlarının AB ortalamasından daha düşük olduğunu göstermektedir. Ancak, Kıbrıs Türk toplumu için aynı kurumlara duyulan güven derecesinde ise, bu oranın 2018 yılında olduğu gibi 2019 yılında da yine Avrupa Birliđi'ne üye ülkelerin ortalamasından daha yüksek olduğu gözlenmektedir (%58'e %59). Başka bir sorgulamada, kurum olarak güven eğilimi konusunda Avrupa Birliđi ve Birleşmiş Milletler güvenme eğilimi oranı göreceli olarak düşük kalmıştır. Yine de, özellikle yerel kitle iletişim araçları ve siyasi partilerin de yer aldığı aynı soruda, güven eğilimi kıyaslandığında bu iki kuruma güven eğilimi oranı yüksek seyretmiştir.

Avrupa Birliđi hakkındaki genel imaja bakıldığında %50 oranında olumlu ve pozitif bir algının yaygın olduğu görülmektedir. Avrupa Birliđi'ne üye ülkeler arasında olumlu imaj algısı %42'dir.

Avrupa Birliđi'nin en olumlu sonucu sorulduğunda ifadeler arasında tek cevap şeklinde birinci sırayı alan %24 oranı ile “İnsanların, ürünlerin ve hizmetlerin AB içinde serbest dolaşımı” ifadesi olmuştur. Aynı ifade Avrupa Birliđi'ne üye ülkeler arasında da (%25) 2.öncelikli olumlu sonuç olarak gösterilmektedir. Avrupa Birliđi sizin için şahsen ne anlama geliyor diye çoklu cevap şeklinde sorulduğunda ise, “Avrupa Birliđi'nde herhangi bir yerde seyahat, öğrenim ve çalışma özgürlüğü” ifadesi Kıbrıs Türk toplumunda %30 oranı ile ilk sırada yerini almıştır. Aynı ifade aynı şekilde AB 28 ülkeleri için de %51 oranı ile ilk sırada cevap olarak çıkmıştır. İkinci en olumlu sonuç olarak yaklaşık %30 oranında hem Kıbrıs Türk toplumu hem de AB 28 ülkelerinde “barış” ifadesi ön plana çıkmıştır.

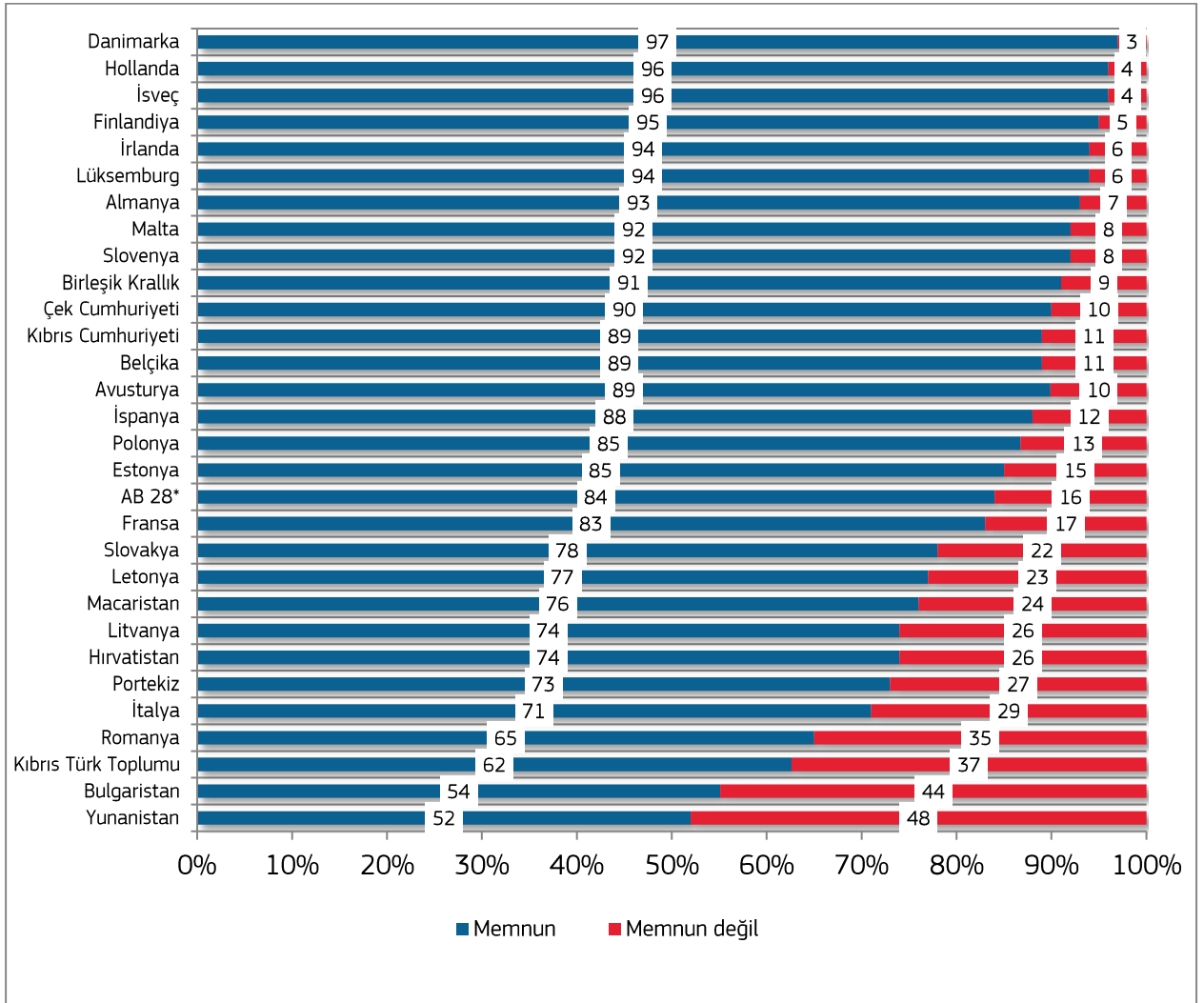
Diğer detaylı araştırma bulguları ise rapor içerisinde yer almaktadır.

I. EKONOMİK VE SOSYAL KOŞULLAR

1 Yaşamdan genel memnuniyet: Kıbrıs Türk toplumu ve Avrupa Birliđi

Kıbrıs Türk toplumunun “yaşamdan memnuniyet” oranı 2019 yılında %62'ye çıkmıştır, 2018 yılında ise bu oran %60 olarak görülmektedir. Bu oran ile Kıbrıslı Türkler, %84 olan Avrupa Birliđi ortalamasının 24 puan gerisinde yer almıştır.

Avrupa Birliđi üyesi ülkelerin “yaşamdan memnuniyet” ortalaması %84 olup geçtiğimiz yıla göre (%83) önemli bir deđişim yaşanmamıştır. Danimarka (%97), Hollanda (%96), İrlanda (%94), Lüksemburg (%94), Malta (%92), İsveç (%96) gibi ülkeler Avrupa Birliđi üyesi ülkeler arasında memnuniyet oranı en yüksek olan ülkeler olarak öne çıkmaktadır. Kıbrıs Türk toplumu ise “yaşamdan memnuniyet” konusunda, sıralamada, Bulgaristan (%54) ve Yunanistan'ın (%52) üzerinde durmaktadır.



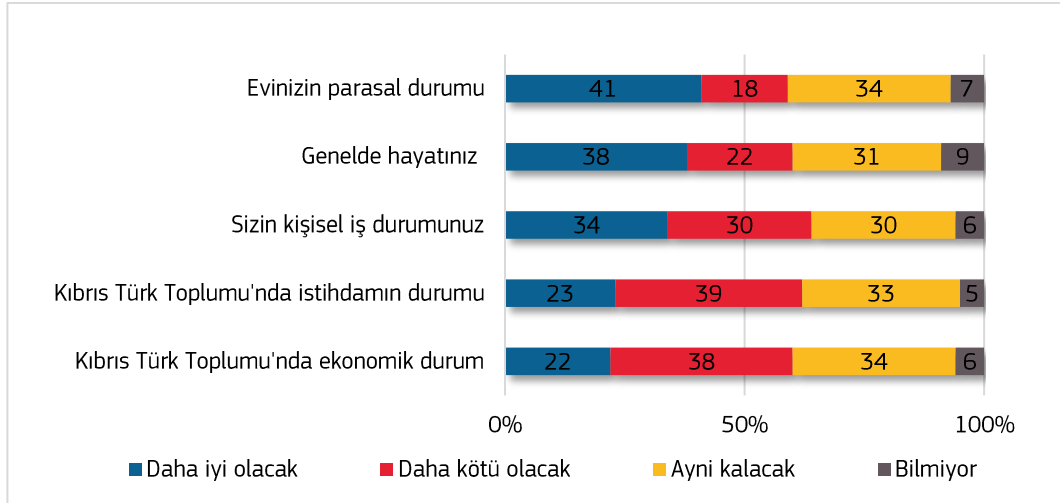
EU27 – Memnun: 84% Memnun değil: 16%

Çizelge 1: AB 28 ülkeleri ve Kıbrıs Türk toplumunda yaşamdan memnuniyet

2 Gelecekte beklenenler

Kıbrıs Türk toplumu bireylerinin önemli bir bölümü (%38) genelde hayatın gidişatı ile ilgili daha iyi olacağı yönünde yorumda bulunmuştur. %9'luk bir kesim ise, belirsizliği işaret ederek "bilmiyorum" cevabı vermiştir. Genel hayatın gidişatı konusunda herhangi bir değişikliğin olmayacağını ve aynı kalacağını belirtenler ise %31 oranındadır. AB 28 ülkelerine baktığımızda ise bu oran %58'dir. Yine aynı şekilde daha kötü olacağını belirtenlerin oranı (%22) AB 28 ortalamasının tam iki katı, daha kötü olacak diyenler AB 28'de %11 oranındadır.

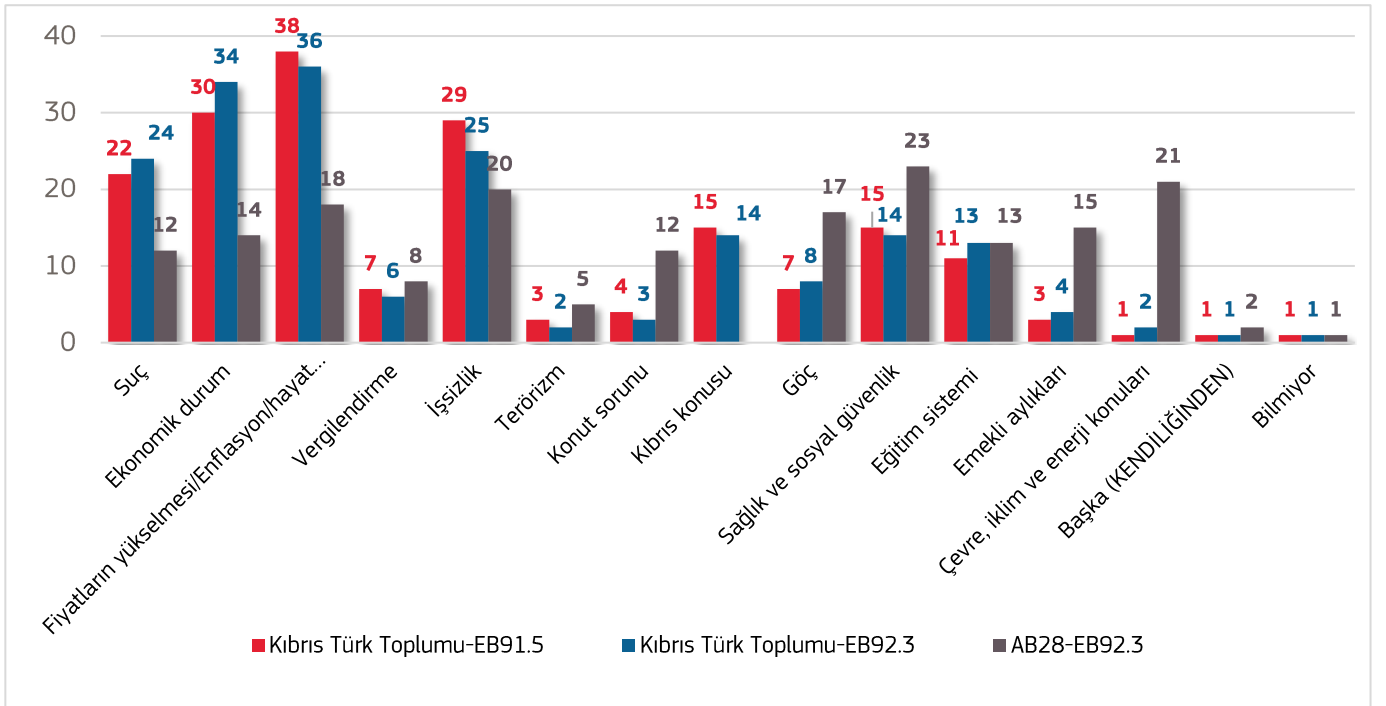
Önümüzdeki, 12 aylık sürede %41'lik bir kesim kişisel ekonomik/parasal durumunun iyi şekilde gelişeceğini düşünüyor. Toplumdaki ekonomik durumun ise kötü olacağını düşünenler %38 oranındadır. Kişisel anlamda ekonomik/parasal durumun daha iyi olacağını düşünenler AB 28 ülkelerinin ortalamasında %22 iken, toplumdaki ekonomik gidişatın daha iyi olacağını düşünenlerin oranı neredeyse aynı %19'dur. AB 28 ülkelerinde cevap ortalamalarına bakınca "aynı kalacak" diyenler neredeyse "daha iyi olacak" diyenlerin ortalama cevaplarının iki katından fazladır. Genel gidişatta değişiklik olmayacağını ve aynı kalacağını düşünenler çoğunluktadır. Kıbrıs Türk toplumu için %23'lik bir kesim toplumdaki istihdam durumunun daha iyi olacağına inanmaktadır. %39 oranında bir çoğunluk ise istihdam koşullarının daha kötü olacağına işaret etmektedir. Bu orana geçen yıla göre artış göstermemiştir. %5 oranında da bu yönde ne olacağı konusunda belirsizlik içinde kalan bir kesim vardır ve "bilmiyorum" cevabı vermiştir. Bu oran AB 28 ülkeleri için aynı kalacak diyenler %47 oranı ile daha iyi olacak (%21) ve daha kötü olacak (%26) diyenlerin oranlarının ayrı ayrı bakıldığında verilen cevapların iki katı olarak gözlenmektedir.



Çizelge 2: Gelecek 12 ay için beklentiler (Kıbrıs Türk toplumu)

3 Toplumun gündemindeki en önemli sorunlar

Kıbrıs Türk toplumunda en önemli sorun olarak fiyatlar/enflasyon/yaşam maliyeti (%36), ekonomik durum (%34) ve işsizlik (%25) ile ilgili konuların ön plana çıktığını görmekteyiz. Ekonomik durum, fiyatların artması ve işsizlik gibi toplumdaki kişileri doğrudan etkileyen konuların hemen ardından yakın oranlarda, toplumun gündemindeki en önemli 4. sırada yer alan konu suç cevabı verenlerin oranı olmuştur. Bunların sebebi son bir yıl içerisinde yaşanan ve medyaya oldukça olumsuz bir şekilde yansıyan çeşitli cinayetler, aile içi şiddet ve trafikte ihlal edilen suçlar ve ölümlerle sonuçlanan kazalardan da kaynaklı olabileceği tahmin edilmektedir. Bu yönde yaşanan suç olayları toplumun gündeminde geniş yer tutmuştur ve bu konudaki endişe çıkan oranlar ile paralellik göstermektedir. Bu dönem içerisinde yine Kıbrıs sorunu toplumdaki en önemli konu olarak 5. sırada yer alarak %15 oranından %14 oranına gerilemiştir. Geçen yıla göre %1 azalma göstermiştir.



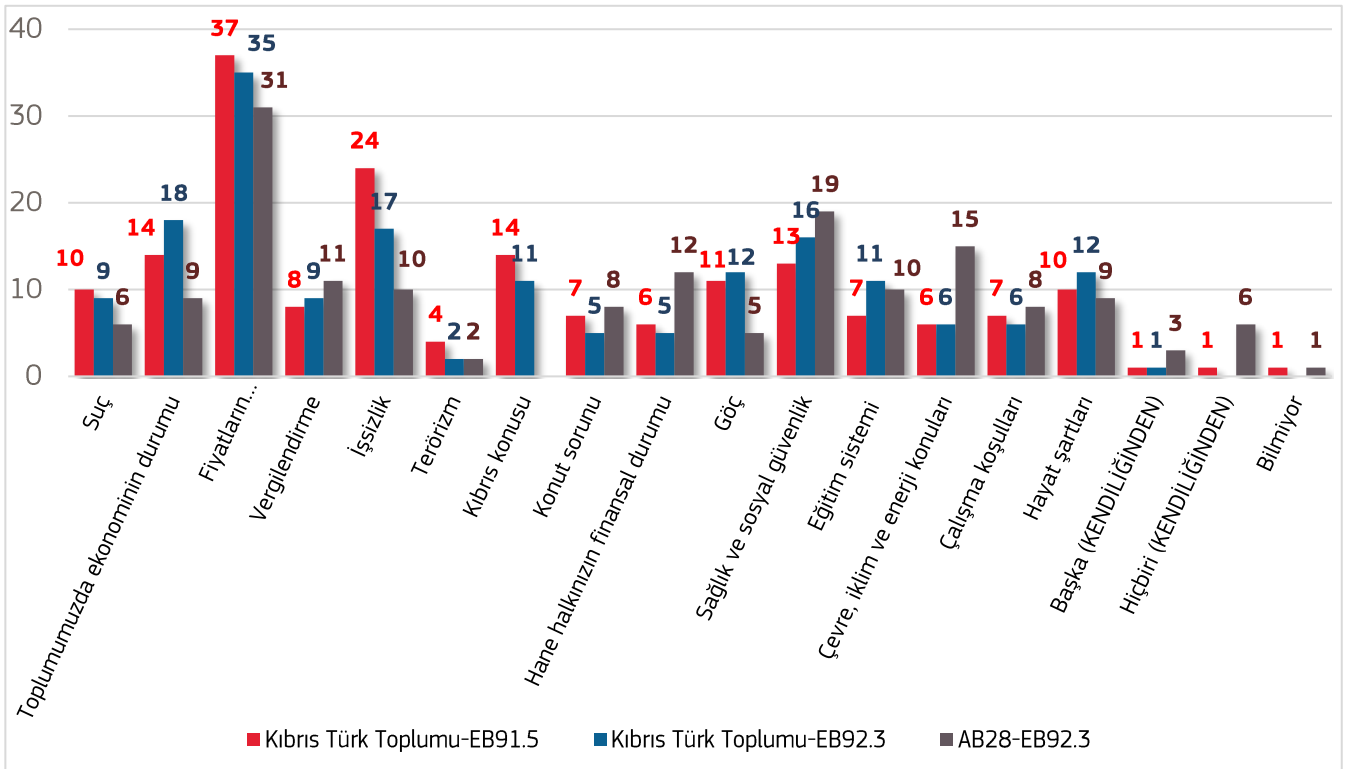
EU27- Suç-12% Ekonomik durum-14% Fiyatların yükselmesi/Enflasyon/hayat pahalılığı-18% Vergilendirme-8% İşsizlik-20% Terörizm-5% Konut sorunu-12% Göç-17% Sağlık ve sosyal güvenlik-23% Eğitim sistemi-13% Emekli aylıkları-15% Çevre, iklim ve enerji konuları-21% Başka-2% Bilmiyor-1%

Çizelge 3: Kıbrıslı Türklerin gündemindeki toplumsal konular (en önemli 2 sorun)

Bu başlık altında yer alan sonuçlar karşılaştırmalı olarak incelendiğinde, genel olarak Avrupa Birliği vatandaşlarının ve Kıbrıslı Türklerin öncelikli sorunlarının, işsizlik konusu ile ilgili daha belirgin bir şekilde örtüştüğü söylenebilir. Farklı çıktılar olarak, 2019 yılında örneğin sağlık ve sosyal güvenlik konusu AB 28'de 1. sırada en önemli sorun olarak yerini alırken (%23), bu konu Kıbrıs Türk toplumunda daha alt sıralarda, %14 oranlarında kalmıştır. Çevre, iklim ve enerji AB28'e göre de daha düşük oranda (%2) sorun olarak görülmekteyken, AB28'de bu oran %21 seviyesinde bulunmakta. Diğer yandan daha az öncelikli konulara bakıldığında AB 28 ülkeleri ile de benzer sonuçlar yer aldığı görülmektedir (terörizm, eğitim sistemi, vergilendirme gibi).

4 Vatandaşların gündemindeki en önemli kişisel sorunlar

Kişilerin gündemindeki en önemli konular incelendiği zaman ilk üç sıradaki konunun toplumdaki önemli konular ile paralellik gösterdiği görülmektedir. 2019 yılında artan fiyatlar/enflasyon/yaşam maliyeti elde edilen iki verinin ortalaması %36 ile birinci en önemli konu olmuştur. AB 28 ülkelerinin oranı da benzer şekilde kişilerin gündeminde 1.sırada fiyatlar/enflasyon/yaşam maliyeti konusu ön plana çıkmaktadır. İşsizlik ise, 2019 yılının birinci yarısına kıyasla 7 puan düşerek %17 olmuştur ve öneme göre üçüncü sırada yer almıştır. 4. sırada da sağlık ve sosyal güvenlik %16 oranı ile yer bulmuştur. Kişisel anlamda da öne çıkan konular arasında Kıbrıs konusu %3 puan azalarak bu dönemde yapılan araştırmada %11 oranında kalmıştır ve bu cevaplarda gözle görülür önemli bir değişiklik yaşanmamıştır.



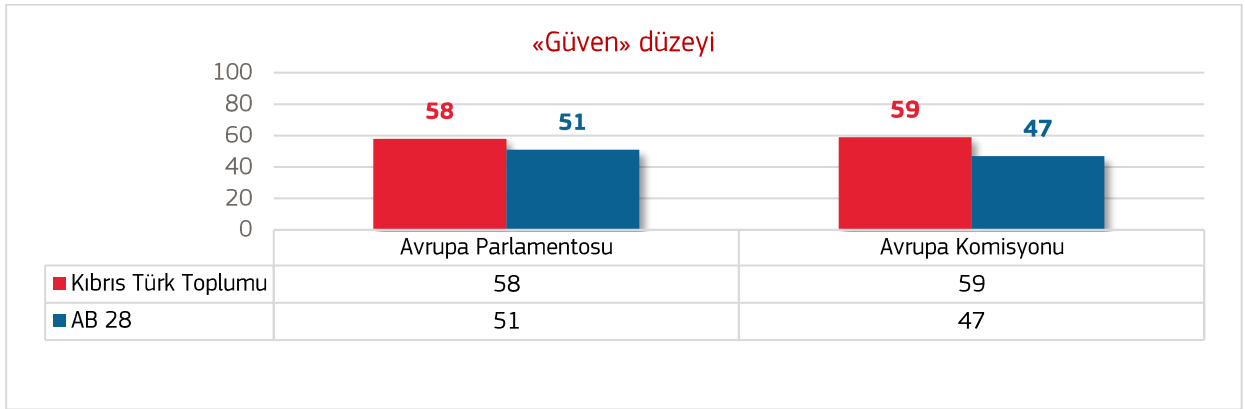
*EU27- Suç-6% Ekonomik durum-9% Fiyatların yükselmesi/Enflasyon/hayat pahalılığı-30% Vergilendirme-11% İşsizlik-10% Terörizm-2% Konut sorunu-8% Hanehalkının finansal durumu- 11% Göç-5% Sağlık ve sosyal güvenlik-19% Eğitim sistemi-10% Çevre, iklim ve enerji konuları-15% Çalışma

Çizelge 4: Kıbrıslı Türklerin gündemindeki kişisel konular (en önemli 2 sorun)

II. AVRUPA BİRLİĐİ İLE İLGİLİ BİLGİ VE FARKINDALIK

1 Avrupa Birliđi kurumlarıyla ilgili farkındalık

Araştırma sonuçları Kıbrıslı Türklerin Avrupa Parlamentosu (%61) ve Avrupa Komisyonu (%59) konusundaki haberdarlık ve bilinirlik oranlarının AB ortalamasından daha düşük olduğunu göstermektedir (%89 civarında). Her iki kuruma yönelik haberdarlık düzeyi Kıbrıs Türk toplumu için benzer sonucu verirken, AB 28 için Avrupa Parlamentosu Avrupa Komisyonundan yaklaşık %10 civarı ile daha fazla ve yaygın olarak bilindiđi söylenilebilir (%93'e %85).



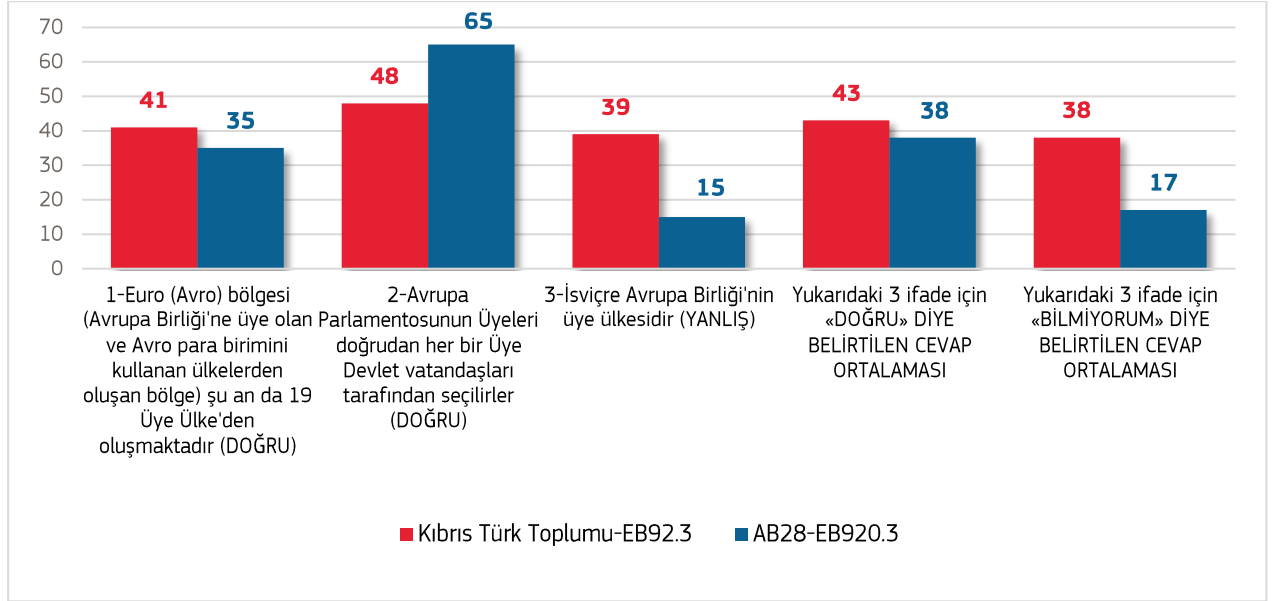
EU27 –Avrupa parlamentosu-52% Avrupa Komisyonu: 47%

Çizelge 5: Avrupa Birliđi kurumlarına duyulan güven düzeyi

Ancak, Kıbrıslı Türklerin Avrupa Birliđi kurumlarından olan Avrupa Parlamentosu (%58) ve Avrupa Komisyonu (%59) hakkında güven düzeyi sorgulandıđında oranlarının AB 28 ortalamasından daha yüksek olduđu ortaya çıkmaktadır (%51'e %47). Bu oranın 2018 yılında olduđu gibi 2019 yılında da yine Avrupa Birliđi'ne üye ülkelerin ortalamasından daha yüksek olduđu gözlenmektedir.

2 Avrupa Birliđi ile ilgili genel bilgi düzeyi

Arařtırma sırasında katılımcıların Avrupa Birliđi'yle ilgili 3 farklı konudaki bilgi düzeyleri de ölçülmüřtür. Bu konularla ilgili, %100 üstünden “dođru” yanıt verme oranları ařađıda verilmiřtir:



EU27- Euro bölgesi řu an da 19 Üye Ülke'den oluşmaktadır-35% AP Üyeleri doğrudan her bir Üye Devlet vatandaşları tarafından seçilirler- 65% İsviçre Avrupa Birliđi'nin üye ülkesidir -14%

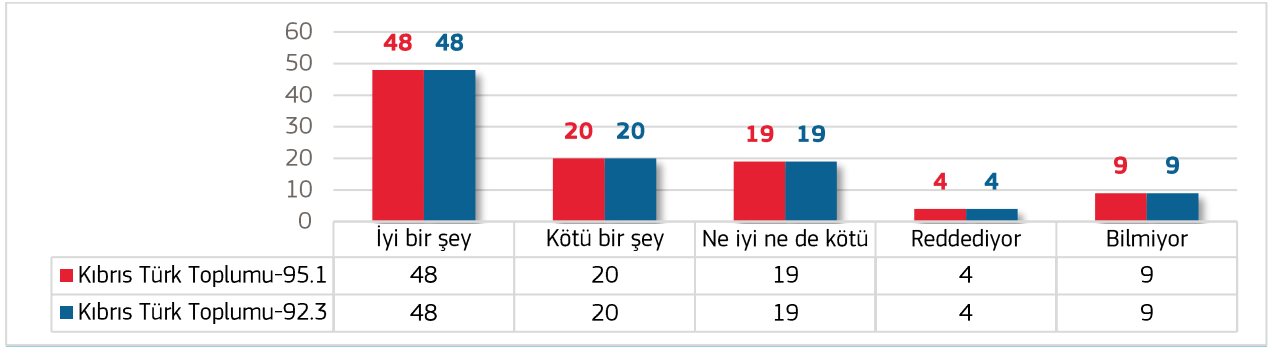
Çizelge 6: Avrupa Birliđi'yle ilgili çeřitli konulardaki bilgi düzeyi

Kıbrıslı Türklerin, Euro Bölgesinin (Eurozone) 19 üye ülkeden oluştuđu konusundaki bilgi düzeyi AB ortalamasının üstünde (%41) bulunmaktadır. Kıbrıs Türk toplumunda İsviçre'nin Avrupa Birliđi üyesi olmadığı konusunda %39 ve Avrupa Parlamentosunun üyelerinin doğrudan her bir üye devlet vatandaşları tarafından seçildiđi konusunda %39 oranında dođru cevap verilmiřtir. “Dođru” cevap belirtme ortalaması %43 iken, ki bu oran AB 28 için %38'dir, “bilmiyorum” cevabı AB 28 ülkelerine oranla (%17), Kıbrıslı Türkler arasında oran bu sefer %13 daha az çıkmıřtır (%38). Fikri olmayanların ve “bilmiyorum” řekindeki cevaplar önceki yıllar ile benzerlik göstererek yine yüksek oranlarda kalmıřtır.

III. AVRUPA BİRLİĐİ'NE YÖNELİK TUTUMLAR

1 Avrupa Birliđi hakkındaki diđer görüşler

Avrupa Birliđine yönelik tutumunun ölçümlendiđi konulardan biri olan, Avrupa Birliđi mevzuatının Kıbrıs Türk toplumunda tam olarak uygulanması halinde iyi bir şey olup olmadıđı sorulduđunda katılımcıların %48'i mevzuatın tam olarak uygulanmasının "iyi bir şey" olduđunu belirtmiştir, bu oran geçen yıla göre %3 düşüş göstermiştir. Ayrıca, bunun paralelinde yine Avrupa Birliđi mevzuatının uygulanmasının yarar sağlayıp sağlamayacağı sorgulandıđında ise yarar sağlayacağını düşünenler büyük bir çoğunluktadır (%51).

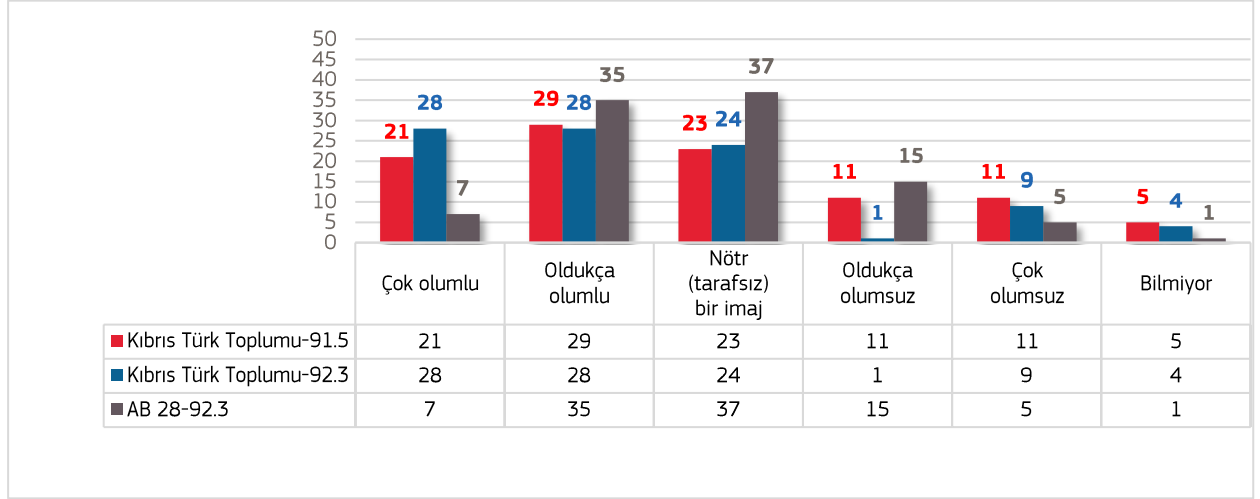


Çizelge 7: Avrupa Birliđi mevzuatının tam olarak uygulanması

Bağımsız bir soru olarak, kurumlara güvenmeye meyilli veya güvenmemeye meyilli olma ölçeđi üzerinden kitle iletişim araçları ile Avrupa Birliđi, Birleşmiş Milletler ve Kıbrıs Türk toplumundaki siyasi partiler gibi seçeneklerin yer aldığı bir soruda Avrupa Birliđi (%49) ve Birleşmiş Milletlere (%46) güvenme eğilimi konusunda toplumda yarı yarıya görüş ayrılığı bu yılki verilerde yine gözlenmiştir. Bunun bir sebebi olarak, Kıbrıs sorununda bu iki kurumun çözüme yaklaşımlarının toplum tarafından göz önünde tutulduđu düşünülebilir. Yine de diđer seçeneklerin sonuçlarına kıyasla Kıbrıs Türk toplumunda en yüksek oranda güven duyulan kurumlar olarak yer almaktadırlar. Bu sonucun diđer seçenekler ile kıyaslandıđında, Kıbrıslı Türklerin güvenmeye meyilli oldukları kitle iletişim araçlarından sırasıyla çevrim içi sosyal iletişim ađları (%57), televizyon (%47), yazılı basın (%40) ve radyo (%39) olduđu görülmektedir. Siyasi partilere güven ise oldukça düşük seyretmiştir ve toplumun sadece %17'sidir.

2 Avrupa Birliđi'nin genel imajı

Avrupa Birliđi'nin Kıbrıslı Türklerin gözündeki imajı önceki yıllardakine benzer olumlu olarak seyretmeye devam etmektedir. Katılımcıların %56'si genel olarak Avrupa Birliđi'nin çok olumlu veya olumlu bir imaj uyandırdığını belirtmiştir, bu oran bir önceki döneme göre %3 yükselmiştir, ayrıca AB 28 ülkelerinin ortalamasından yüksek çıkmıştır (43%). Olumsuz bir imaja sahip olduğunu belirtenler ise %9 düzeyinde kalmıştır.



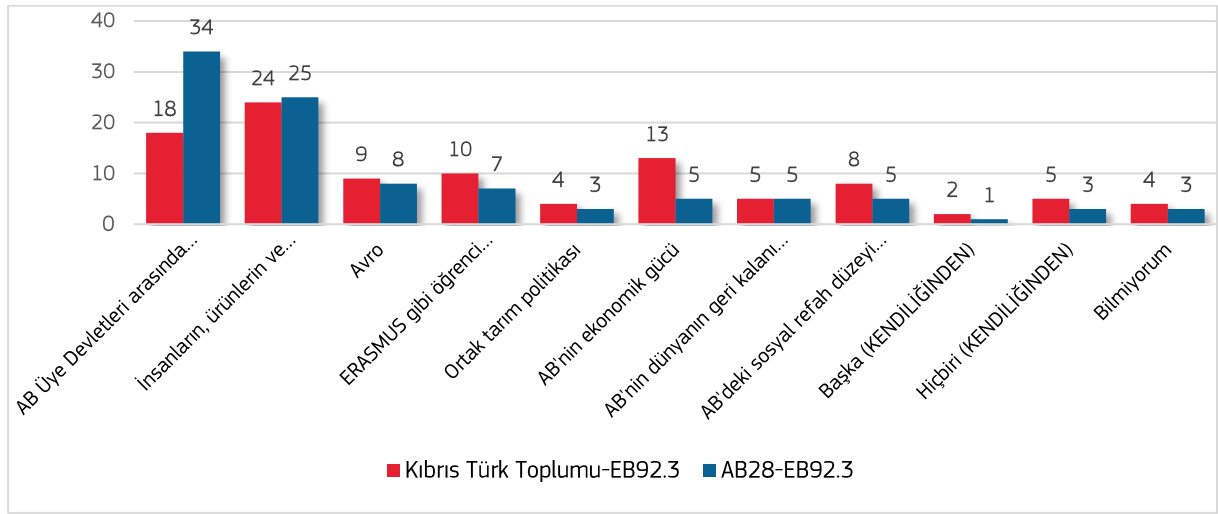
EU27-Çok olumlu-7% Oldukça olumlu-35% Nötr-37% Oldukça olumsuz-15% Çok olumsuz-5% Bilmiyor-1%

Çizelge 8: Avrupa Birliđi imajı (Genel imaj, tüm cevaplar)

Bu sonuçlar Kıbrıs Türk toplumunun Avrupa Birliđi ile ilgili imajının AB 28 vatandaşlarından çok daha olumlu olduğunu göstermektedir.

3 Avrupa Birliği'nin sizin için en olumlu sonucu ve ne anlama geldiği

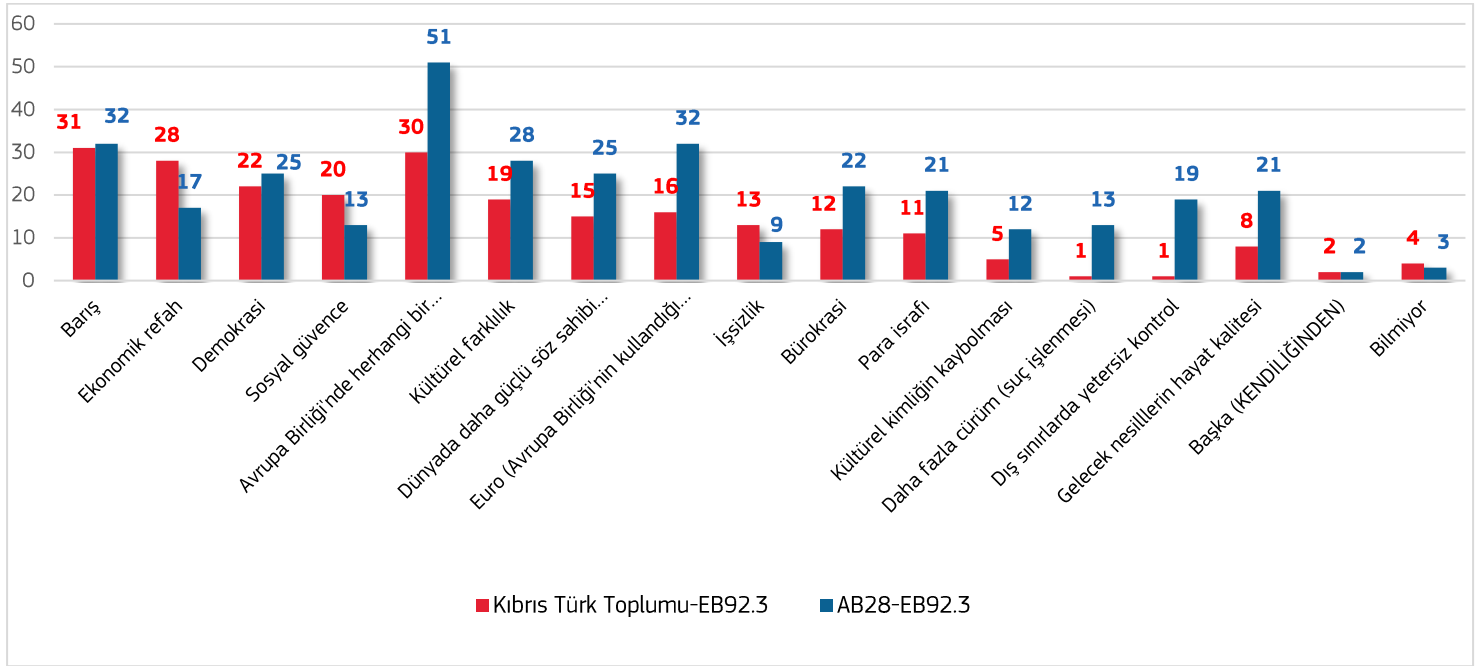
Avrupa Birliği ile ilgili imaj sorgulamasında elde edilen olumlu imaj bulgusuna ilaveten, belirtilen bazı ifadeler olmuştur ve bu ifadeler karşılık Avrupa Birliği'nin en olumlu sonucunun ne olduğu ile ilgili sonuçlar AB 28 ülkelerinin ortalamasına benzer çıktılar yer almaktadır. `AB Üye Devletleri arasında barış` ifadesi AB 28'de %34 ile ilk sırada yer alırken, Kıbrıs Türk toplumunda da en yüksek oranlar arasında %18 oranı ile sonuç bulunmuştur. Yüksek oranlar arasında yer alan diğer cevaplar ise ' İnsanların, ürünlerin ve hizmetlerin AB içinde serbest dolaşımı' (%25), ve 'AB'nin ekonomik gücü' (%13) ifadelerinde yoğunlaşmaktadır. Bu veriler, Kıbrıs Türk toplumundaki algıyı da bir kez daha ölçer derecededir. Kıbrıs Türk toplumunda eksikliğin veya sıkıntıların yaşandığı alanların aslında, Birliğe üye ülkelerin aşağıdaki olumlu sonuçlardan faydalanabileceği konusunda bir algı verisi de oluşturmaktadır.



EU27- AB Üye Devletleri arasında barış-34% insanların ürünlerin ve hizmetlerin AB içinde serbest dolaşımı-25% Avro- 8% ERASMUS gibi öğrenci değişim programları-7% Ortak tarım politikası-3% AB'nin ekonomik gücü-6% AB'nin dünyanın geri kalanı üzerindeki siyasi ve diplomatik etkisi-4% AB'deki sosyal refah düzeyi (sağlık, eğitim, emeklilik)-5% Başka-1 Hiçbiri-4% Bilmiyorum-3%

Çizelge 9: Avrupa Birliği'nin en olumlu sonucu

Avrupa Birliği sizin için şahsen ne anlama geldiği sorusuna ise gelen çoklu cevap oranları aşağıdaki gibi yer almaktadır. Kıbrıslı Türkler açısından öne çıkan 4 başlığın değerlendirilmesi şu şekildedir; seçenekler arasında yer alan "Avrupa Birliği'nde herhangi bir yerde seyahat, öğrenim ve çalışma özgürlüğü" konusu Kıbrıs Türk toplumunda 2. ve AB 28'de en yüksek oranlar ile Avrupa Birliği olgusu ile yakından ilişkilendirilmektedir (%30'a %51). Kıbrıs Türk Toplumunda en yüksek oran ile Avrupa Birliği "barış" anlamına geldiği belirtilmiştir. Yakın sonuçlar ile Kıbrıs Türk toplumu için bu oran %31 iken, AB 28'de %32'dir. Kıbrıs Türk toplumu için diğer benzer oranlar ile 3. ve 4. elde edilen sonuçlar "ekonomik refah" (%28) ve "demokrasi" (%20) olmuştur. Bu soruda Kıbrıs Türk toplumundan farklı olarak AB 28 ülkeleri için zaman zaman farklı seçenekler yüksek oranlar ile ön plana çıkmaktadır. "Euro" (%32'ye %16), "Kültürel farklılık" (%28'e %19) başlıkları buna örnektir. Kıbrıslı Türkler bu iki başlığı göreceli olarak daha az Avrupa Birliği ile ilişkilendirmiştir. Bu da bize Avrupa Birliği konusundaki algının toplumun bakış açısına ve içerisinde bulunduğu konuma göre değişebileceğini söylemektedir.

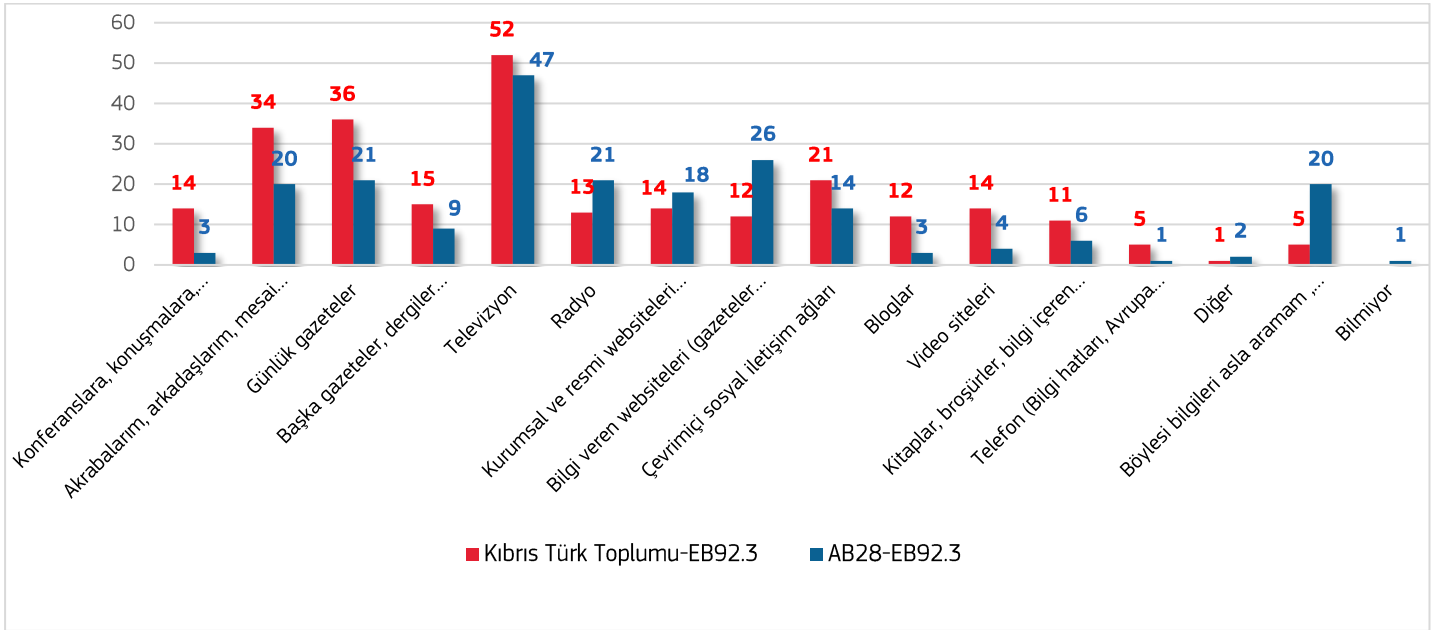


EU27-Barış-32% Ekonomik refah-17% Demokrasi-25% Sosyal güvence-13% Avrupa Birliđi'nde herhangi bir yerde seyahat, öğrenim ve çalışma özgürlüğü-51% Kültürel farklılık-28% Dünyada güçlü söz sahibi olmak-25% Euro-32% İşsizlik-9% Bürokrasi-22% Para israfı-21% Kültürel kimliğin kaybolması-12% Daha fazla cürüm işlenmesi-13% Dış sınırlarda yetersiz kontrol-19% Gelecek nesillerin hayat kalitesi-21% Başka-2% Bilmiyor-3%

Çizelge 10: Avrupa Birliđi sizin için şahsen ne anlama geliyor

4 Avrupa Birliđi hakkında bilgi edinme amaçlı başvuru kaynakları

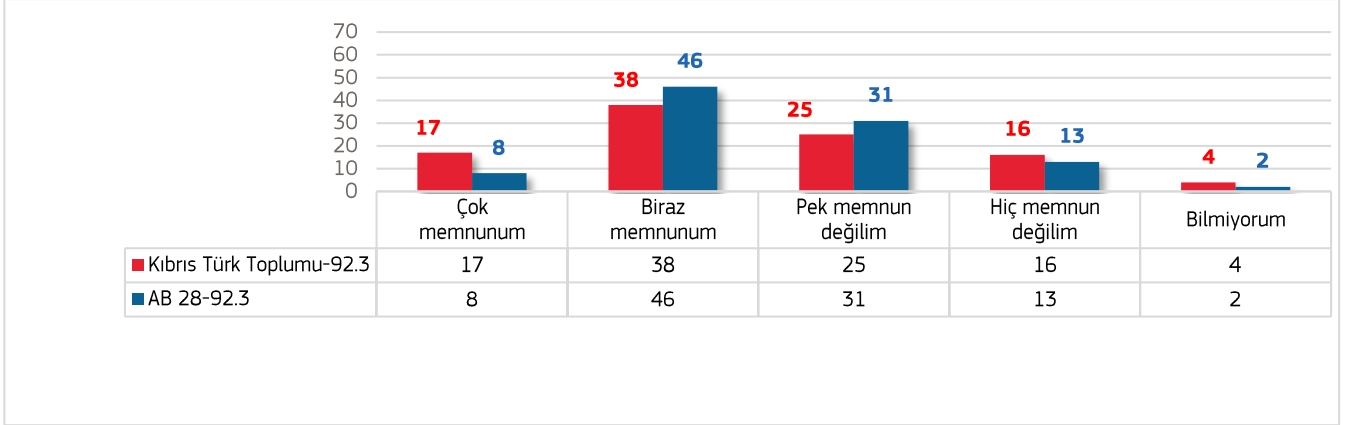
Avrupa Birliđi ile ilgili bilgi edinme amaçlı başvuru kaynakları sorgulandıđında ise Kıbrıslı Türklerin yaygın olarak kullandıđı bilgi kaynakları arasında televizyon (%52), günlük gazeteler (%35), akraba/arkadaş/mesai arkadaşlarla yapılan tartışmalar (%34) olduđu görülmektedir. Avrupa Birliđi'ne üye ülkelerde ise bilgi edinme amaçlı başvuru mecrası %47 oranı ile televizyon en çok tercih edilen iletişim kanalı olmuştur.



EU27-Konferanslara, konuşmalara, toplantılara katılma-3% Akrabalarım, arkadaşlarım, mesai arkadaşlarımla yaptığım tartışmalar-20% Günlük gazeteler-21% Başka gazeteler, dergiler -9%Televizyon-47% Radyo-21% Kurumsal ve resmi websiteleri -18% Bilgi veren websiteleri-26% Çevrimiçi sosyal iletişim ağıları-14% Bloglar-3% Video siteleri-4% Kitaplar,broşürler,bilgi içeren kitapçıklar-6% Telefon-1% Diđer- 2% Böyle bir bilgiyi asla aramam-

Çizelge 11: Avrupa Birliđi hakkında bilgi edinme amaçlı başvuru kaynakları

IV. DEMOKRASİNİN İŞLEYİŞİ



EU27 –Çok memnunum-8% Biraz memnunum-47% Pek memnun değilim-31% Hiç memnun değilim-12% Bilmiyorum-2%

Çizelge 12: Kıbrıs Türk toplumunda demokrasinin işleyişi

Demokrasinin işleyişi ile ilgili katılımcılara yöneltilen sorularda katılımcılar Kıbrıs Türk toplumunda demokrasinin işleyişinden genel olarak memnun olduklarını belirtmişlerdir (%55). Bu oran AB 28 ülkelerinin 1 puan altında kalmaktadır. Katılımcılara aynı soru Avrupa Birliđi'ndeki demokrasinin işleyişi yöneltildiğinde ise aynı şekilde memnun olduklarını yüksek oranda belirtmektedirler (%34). AB 28 ülkelerinde ise bu oran Kıbrıs Türk toplumuna göre daha yüksek olarak algılanmaktadır (%52).

SONUÇ

Yapılan analizler ve elde edilen veriler ışığında ařağıdaki bulgular deęerlendirilmektedir:

Yařamdan memnuniyet konusunda hem AB ortalamasına gre %24 oranında gerisinde bulunması hem de nceki yıllara gre dřk oranda bir memnuniyet sonucunun benzer řekilde ortaya çıkması, Kıbrıslı Trklerin iinde bulunduęu olumsuz ve karamsar sosyo-ekonomik ortamın bir yansıması olarak yorumlanmaktadır. Bireysel anlamda dile getirilen en byk sorunların sosyo-ekonomik ve iřsizlik temelli olduęu grlmekle beraber gerek Kıbrıs Trk toplumu, gerekse de Avrupa Birliđi yneticilerinin ortaya koyacaęı politikaların neleri hedef alması gerektięine yol gsterici olacaktır. 2019 yılında da dvizin belirsizlięi ve dengesiz seyretmesi, vergilendirmelerin ve faiz oranlarının da paralelde ykselmesi toplumun her yařam alanına olumsuz yansımasıdır. Fiyatların artması, kapanan ve klmeye giden iř yerleri ve iřsizlięi de beraberinde getirmiřtir. Kıbrıs Trk toplumu iin yapılacak destek ve yardım alıřmalarının temelini bu tr ekonomik ve iřsizlik sorunlarının zmnn oluřturması bu arařtırmadan ortaya çıkan sonulardan biridir.

Btn sosyo-ekonomik sorunların temelinde yatan ve Kıbrıs Trk toplumunun Avrupa Birliđinin faydalarından yeterli derecede faydalanmasına engel teřkil eden Kıbrıs sorununun 2019 yılında da bir duraęanlařma srecine girmesi bu tr sorunların ne ıkmasına da vesile olmuřtur. Kıbrıs sorununun nemi %14'e dřmřtr ve verilerde gzle grlr nemli bir deęiřiklik yařanmamıřtır.

Yapılan arařtırmadan elde edilen bir dięer sonu ise Kıbrıs Trk toplumu ve AB 28 lkeleri arasında Avrupa Birliđi konusundaki genel imaj ile ilgili verilerdir. Bu ynde Kıbrıs Trk toplumu AB28 lkelerindekinden de daha yksek bir orana sahip ve Avrupa Birliđi genel algısı konusunda pozitif bir imaja sahiptir (%56'ya %43). Bu ıktının yapılan mali yardım ve Avrupa Komisyonu tarafından saęlanan finansman ile hibe programları ile alakalı olabileceęi dřnlmektedir.

Bir dięer Avrupa Birliđi ile ilgili konu, Avrupa Birliđinin ne anlam ifade ettięi algısıdır. "AB ye devletleri arasındaki barıř" konusu Kıbrıs Trk toplumu iin 1.sırada yer alırken (%32), "Avrupa Birliđi'nde herhangi bir yerde seyahat, ęrenim ve alıřma zgrlę ise (AB 28 lkeleri arasında en nemli sonu olarak 1.sırada (%51) yer almaktadır) AB 28 ortalamasından %21 oranında daha dřk bir sonu olarak 2. sırada yer almaktadır (%30). Bu sonu ile ortaya ıkan algının da Avrupa Birliđinin bu yndeki faydasını yeterince gremedięi sonucunu iřaret ettięi sylenebilir. Bir nceki yıl ile paralel, 2019 yılında da Kıbrıs sorunu ile ilgili grřmelerin duraęan řekilde bir ara dneme girmiř olmasının bu algıda bir etki yarattıęı da yine dřnlebilir.